




Gestion - Cantine
.com

Cantine

Réservation en ligne

C'est super cool, tes parents peuvent réserver la cantine, quand ils veulent et où ils veulent ! Ça va beaucoup plus vite !



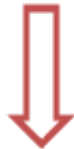
LOGICIEL DE GESTION:

Présentation

Pourquoi un logiciel de gestion?

- ⇒ Vous n'êtes pas dépendant du secrétariat de Mairie : faites vos réservations et modifications **au plus tard le Vendredi à 9 h de la semaine N pour la semaine N+2**, par exemple le vendredi 9 septembre 2021 à 9 h au plus tard pour la semaine du 20 au 25 septembre. Simple d'utilisation, le logiciel vous permet de mettre à jour vos informations et d'inscrire votre enfant à la cantine pour toute l'année scolaire dès la rentrée si vous le souhaitez !
- ⇒ Suivi de vos factures.
- ⇒ Accès au menu de la cantine.

A vous de jouer!



Etape n°1: Vos identifiants



Vous allez recevoir un mail avec **vos identifiants (login) et votre mot de passe temporaire**. A votre première connexion, vous allez changer votre mot de passe.



Accès Parents

Login

Mot de passe

[Mot de passe oublié](#)

Se connecter


Etape n°2: Vos informations

Mon compte

The screenshot shows a form titled 'Mon compte' with a yellow background. At the top, there is a blurred email address field and a field containing '@laposte.net'. Below this, the form is divided into two columns: 'Adresse' and 'Informations générales'.
Under 'Adresse':
- Nom: BRUNET
- Prenom: Florian
- Adresse: (empty field)
- Code postal: (empty field)
- Ville: (empty field)
Under 'Informations générales':
- Telephone: (empty field)
- Portable: (empty field)
- Tél. Pro.: (empty field)
- Numéro CAF: (empty field)
- Factures séparé:
At the bottom left is a button 'Annuler' with a back arrow. At the bottom right is a button 'Enregistrer les modifications' with a green checkmark.

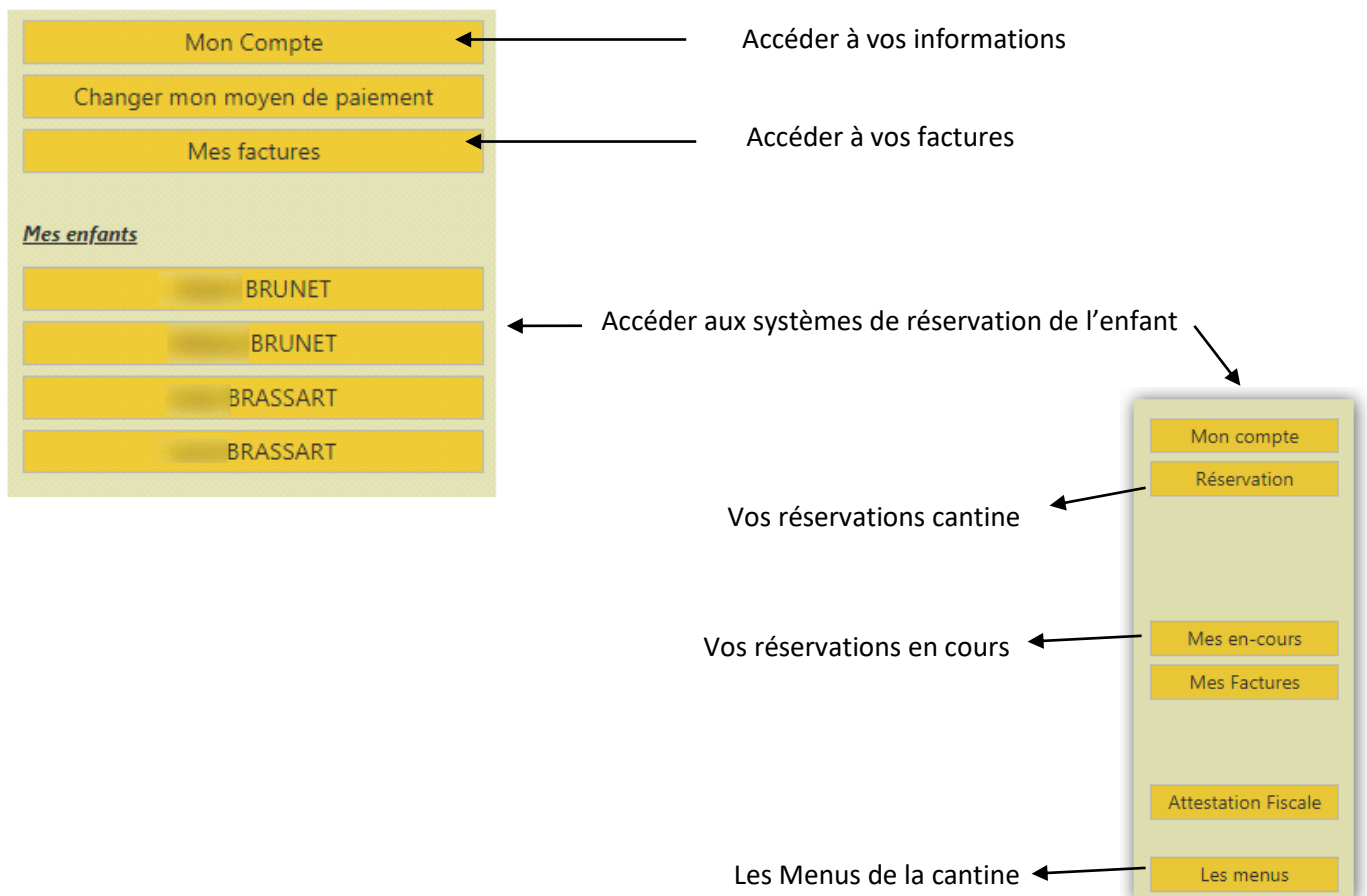
⇒ Merci de compléter vos informations.

⇒ **N'oubliez pas de valider en cliquant sur :**

 Enregistrer les modifications

ou alors vous risquez de devoir recommencer !!

Etape n°3: Votre espace



Etape n°4: Vos réservations

A l'aide des calendriers suivants, vous pouvez facilement sélectionner ou désélectionner une période ou un jour de réservation. Vous pouvez choisir l'affichage du calendrier à la semaine ou au mois.

Restauration Scolaire

← Septembre 2021 → Réserver le mois

Par Semaine Par Mois

M	J	V	S	D	L	M	M	J	V	S	D	L	M	M	J	V	S	D	L	M	M	J	V	S	D	L	M	M	J
1	2	3	4	5	6	7	8	9	10	11	12	13	14	15	16	17	18	19	20	21	22	23	24	25	26	27	28	29	30

= Vacances ou jour férié = Réservé

Ajout de réservation Réserver du au Suppression de réservation Supprimer du au

✗ Annuler les modifications

Valider les modifications ✓

⇒ Une fois la période de réservation sélectionnée, celle-ci s'affiche en vert. Seul les jours réservables (Lundi, mardi, jeudi et vendredi en dehors des jours fériés et vacances) peuvent s'afficher en vert.

⇒ Les vacances et jours fériés s'affichent en bleu.

⇒ Vous pouvez aussi entrer la période de réservation (astuce : inutile de taper les « / » lorsque vous saisissez une date).

⇒ en cliquant sur réserver le mois : seuls les jours de cantine (L M J V) seront réservés sur le mois entier.

⇒ Pour les assidus à la cantine, vous pouvez même réserver l'année entière mais attention, en cas de modification (ajout ou annulation), il faut le faire en respectant les délais de réservation de notre prestataire et en dehors de ces délais, contactez la Mairie pour savoir s'il est possible de faire ce changement.

⇒ **N'oubliez pas de valider en cliquant sur** ✓

Pour plus de renseignements, Merci de contacter la Mairie

Au 04.71.76.42.03 pendant les horaires d'ouvertures.

Ou par mail à mairie.fontannes@orange.fr